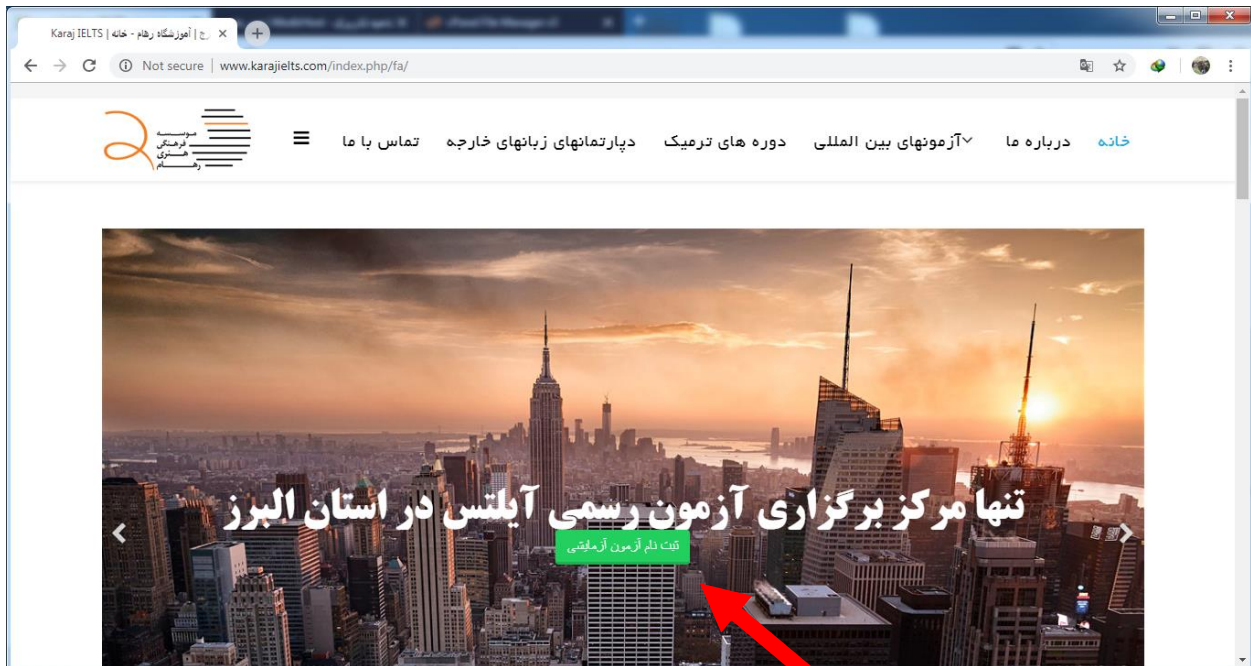


جهت ثبت نام در آزمون آزمایشی آیلتس کرج پس از ورود به سایت مراحل زیر را طی می کنیم:

۱- ورود به آدرس <http://www.karajielts.com> تا صفحه زیر ظاهر شود.



۲- سپس همانند شکل بالا روی دکمه ثبت نام آزمون آزمایشی کلیک می کنیم تا صفحه زیر ظاهر شود:

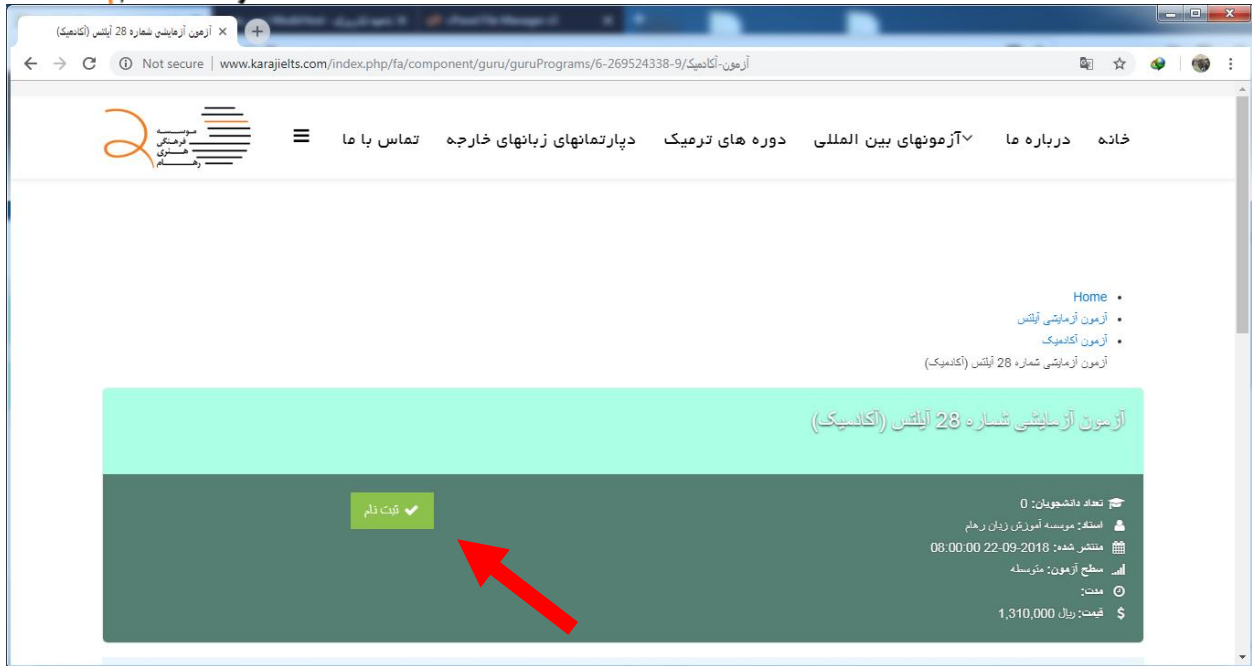


۳- همانطور که در شکل بالا می بینید برای ثبت نام آزمون آزمایشی دو گزینه آزمون آکادمیک و آزمون جنرال وجود دارد که بر حسب نیاز می توانید یکی از این دو گزینه را انتخاب کنید، در این راهنما گزینه آزمون آکادمیک انتخاب می شود ولی هر دو گزینه یک فرایند را دارند؛ پس از انتخاب نوع آزمون صفحه مربوط به جداول آزمون مانند شکل زیر نمایش داده می شود.

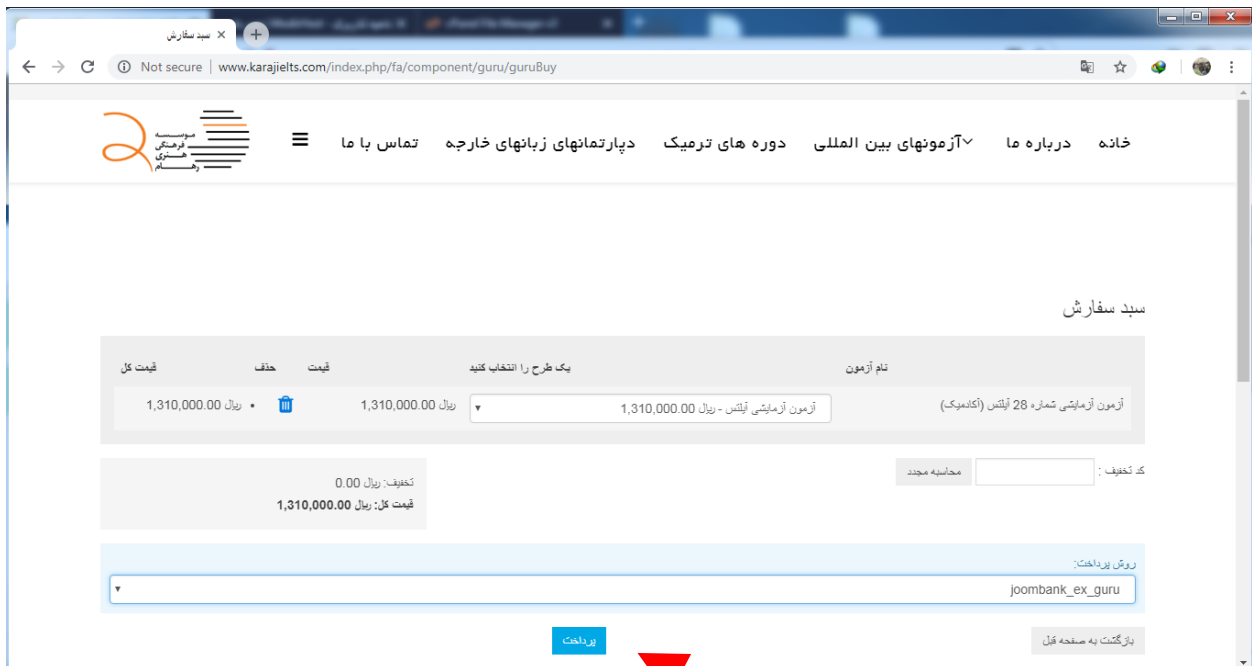


The screenshot shows a web browser window with the URL www.karajielts.com/index.php/fa/component/guru/guruPcategs/6-آزمون-آکادمیک. The page features a navigation menu with options like 'خانه', 'درباره ما', 'آزمونهای بین المللی', 'دوره های ترمیک', 'دپارتمانهای زبانهای خارجه', and 'تماس با ما'. Below the menu, there are four exam category cards. The top two cards are for IELTS Academic exams with numbers 27 and 26. The bottom two cards are for IELTS Academic exams with numbers 29 and 28. The card for exam number 28 is highlighted with a red arrow. Each card includes the text 'آزمون آزمایشی شماره 28 آیلتس (آکادمیک)' and 'تیکت نام آزمون آزمایشی مورخ جمعه 13 مهر 1397 ساعت 8 صبح'. The price for each exam is listed as 1,310,000.00 ریال.

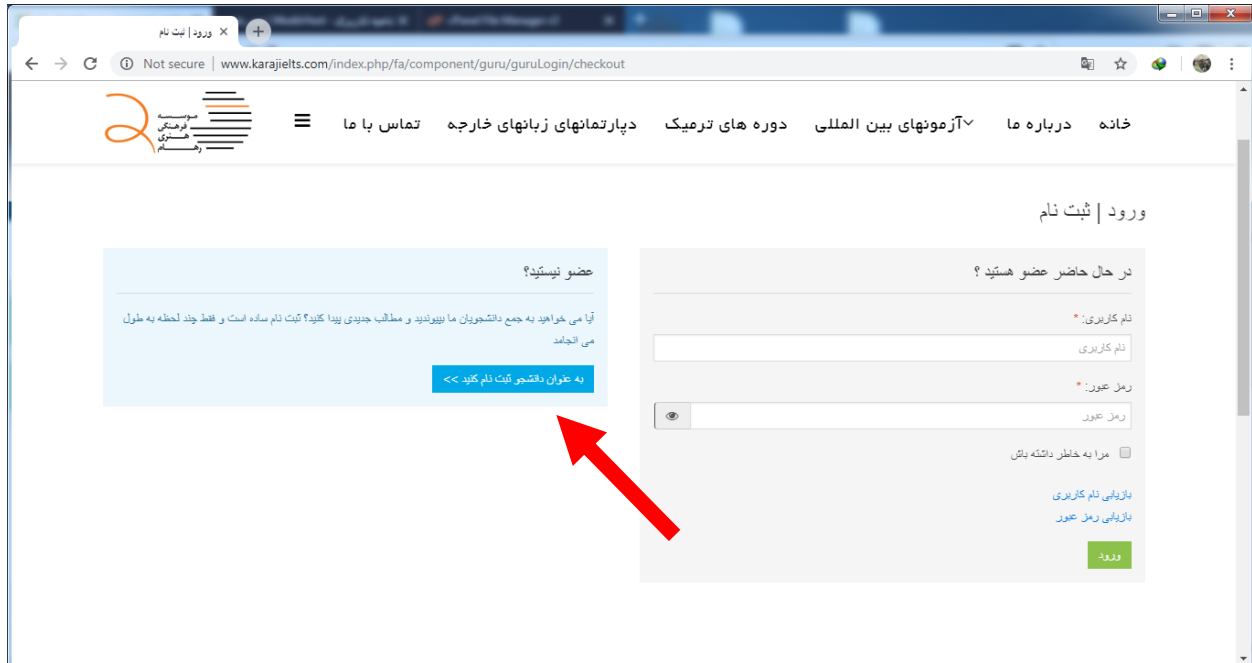
۴- همانطور که در تصویر بالا می بینید به عنوان مثال مراحل ثبت نام در آزمون آزمایشی شماره ۲۸ آیلتس (آکادمیک) را انتخاب می کنیم تا صفحه زیر ظاهر شود:



۵- همانگونه که در تصویر بالا پیداست کافی است تا روی دکمه ثبت نام کلیک کنیم تا صفحه زیر ظاهر شود:



۶- در تصویر بالا همانطور که مشاهده می شود سید خرید شما آماده شده است که در صورتی که بین تخفیف دارید می توانید در قسمت مربوطه وارد و اگر ندارید روی دکمه پرداخت کلیک کنید تا به صفحه زیر بروید:



۷- در این مرحله مطابق تصویر بالا اگر در سایت عضو هستید نام کاربری و رمز عبور را وارد کرده تا به مرحله بعدی بروید در غیر این صورت می توانید روی دکمه به عنوان دانشجو ثبت نام کنید کلیک کرده و در سایت آیلتس کرج عضو شوید، **(توجه داشته باشید جهت ارتباط با شما ورود شماره تلفن همراه الزامی است)** در این آموزش ما به عنوان کاربر جدید عضو می شویم:

ورود | ثبت نام

www.karajiets.com/index.php/fa/component/guru/guruLogin/checkout

خانه درباره ما آزمونهای بین المللی دوره های ترمیک جایزه های زیادهای فارجه تماس با ما

اطلاعات پروفایل

نام *

نام خانوادگی *

شماره تلفن *

پستال *

ثبت نام

اطلاعات ورود

نام کاربری *

رمز عبور *

تکرار رمز عبور *

تایید

۸- در صفحه بالا شما باید اطلاعات ثبت نامی خود را وارد کرده و در پایان روی دکمه ثبت نام کلیک کنید تا به مرحله بعد راه پیدا کنید:

اطلاعات پروفایل

نام:

نام خانوادگی:

شماره موبایل:

ایمیل:

(توجه: اینستاگرام شما همواره نام)

آپلود عکس

اطلاعات ورود


نام کاربری:

رمز عبور:

تایید رمز عبور:

[فراموشی رمز عبور](#)

من ربات نیستم

 من ربات نیستم



۹- پس از پر کردن فرم ثبت نام مطابق شکل بالا و ثبت دکمه ثبت نام به صفحه فاکتور مانند شکل زیر باز گشته و با زدن دکمه پرداخت وارد مراحل پرداخت اینترنتی می شوید:

پیام
اطلاعات شما ذخیره شد

سبد سفارش

نام آزمون	یک طرح را انتخاب کنید	قیمت	حذف	قیمت کل
آزمون آزمایشی شماره 28 آلتیس (آکادمیک)	آزمون آزمایشی آلتیس - ریال 1,310,000.00	ریال 1,310,000.00		ریال 1,310,000.00

کد تخفیف: محاسبه مجدد

تخفیف: ریال 0.00
قیمت کل: ریال 1,310,000.00

روش پرداخت: joombank_ex_guru


[پرداخت](#)

بازگشت به صفحه قبل

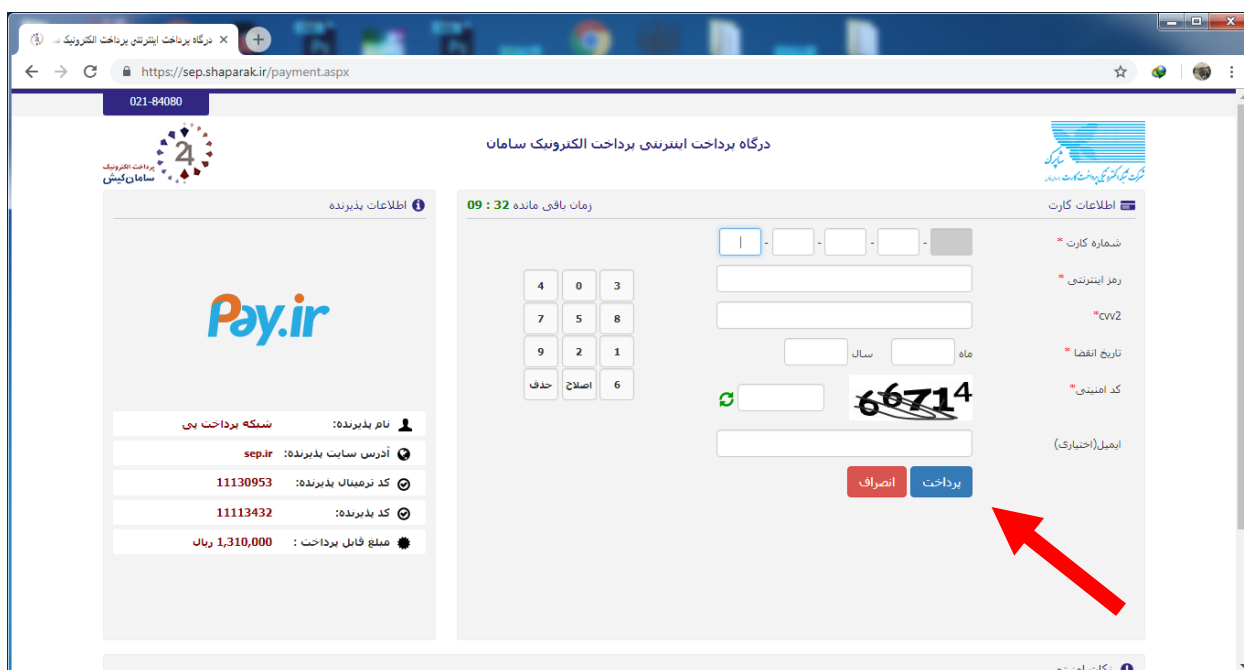
۱۰- در این صفحه با کلیک بر روی دکمه پرداخت به صفحه زیر هدایت می شوید که می توانید پیش فاکتور خود و وضعیت پرداخت خود را مشاهده و در صورت نیاز چاپ کنید، و سپس به مرحله بعد بروید مانند شکل زیر:

پرداخت	خلاصه وضعیت تراکنش	اطلاعات پرداخت کننده
شما می توانید پرداخت خود را به صورت آنلاین انجام دهید. لطفا اطلاعات تراکنش و پرداخت کننده را بررسی نمایید و پرداخت را ادامه دهید.	شماره صورت حساب: J2S-000017 مبلغ تراکنش: ریال 1,310,000 تاریخ ایجاد: 1397/07/02 18:31:02	ایمیل: man@man.com موبایل: 091234567890 نام و نام خانوادگی: علی مجتهدی شناسه کاربری: 840
پرداخت	پرداخت نشده	نمایش و چاپ پیش فاکتور

۱۱- در این مرحله بر روی دکمه پرداخت همانند شکل بالا کلیک کنید تا به مرحله بعدی بروید و یا در صورت نیاز روی دکمه نمایش پیش فاکتور کلیک کرده و از پیش فاکتور خود در صورت نیاز یک نسخه چاپ کنید:



۱۲- در صفحه بالا روی دکمه پرداخت کلیک کنید تا صفحه پرداخت الکترونیکی همانند شکل زیر ظاهر شود:



پس از پرداخت فاکتور نهایی برای شما ظاهر می شود که باید روز آزمون به همراه اصل پاسپورت ۱۵ دقیقه قبل از برگزاری آزمون با خود همراه داشته باشید.